

ДОСМОТР ТОВАРОВ, ПОТЕНЦИАЛЬНО СОДЕРЖАЩИХ ОРВ



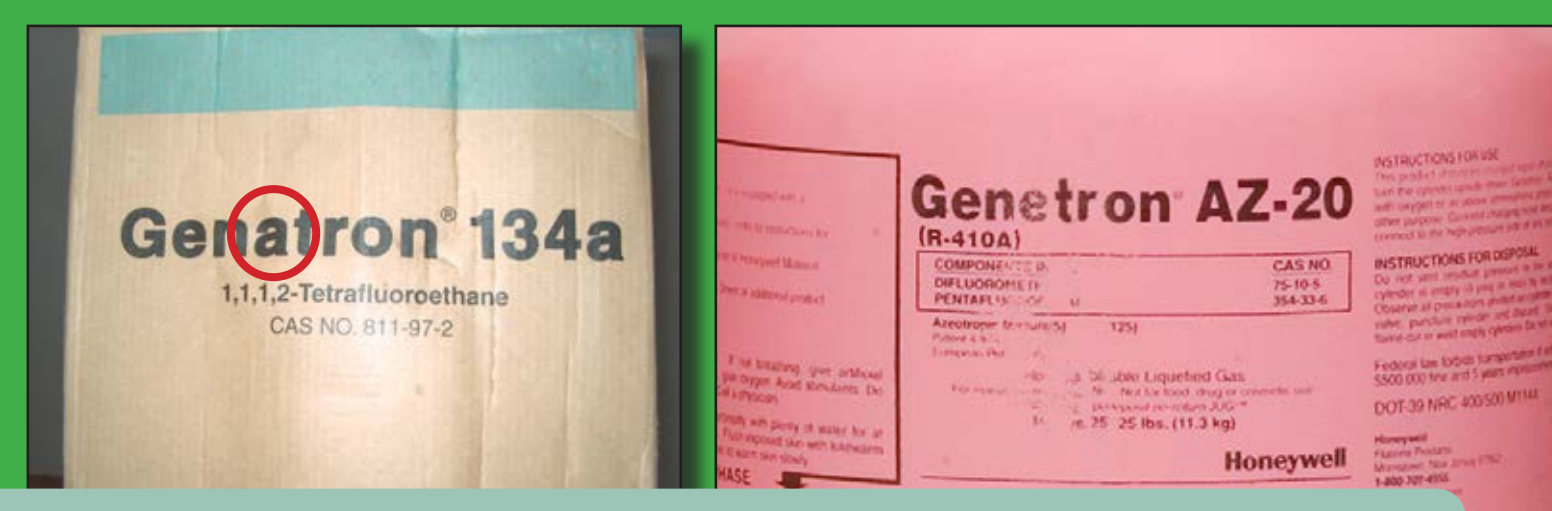
ПРОВЕРЬТЕ СООТВЕТСТВИЕ ЦВЕТА БАЛЛОНА ПРОМЫШЛЕННЫМ СТАНДАРТАМ

Информация по стандартам баллонов может быть найдена в Руководстве ЮНЕП для сотрудников таможни либо в Минэкологии, у представителей национальной промышленности или поставщиков.

Признанным цветовым стандартом для баллонов ХФУ-134 является светло-голубой (слева). Зеленый баллон (справа), маркированный как R-134a, является подделкой

ПРОВЕРЬТЕ ПРАВИЛЬНОСТЬ НАПИСАНИЯ И СООТВЕТСТВИЕ ЗАПИСЕЙ НА БАЛЛОНАХ И УПАКОВКЕ

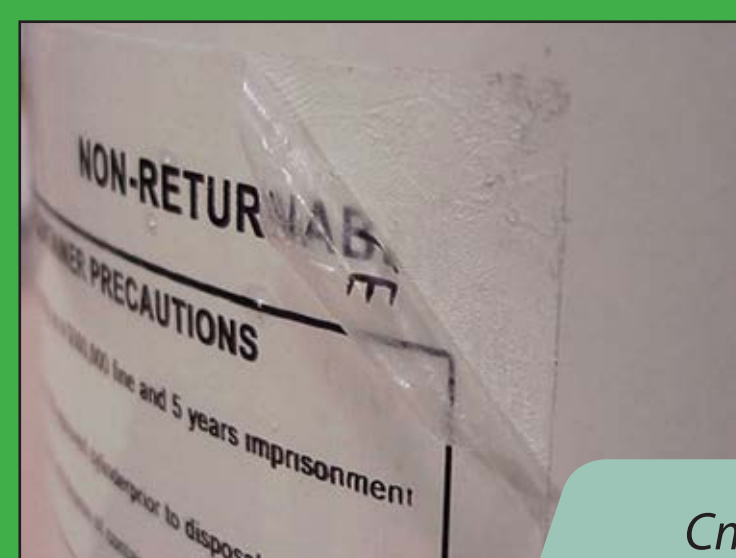
Проверьте соответствие конкретного языка рынка, для которого предназначен баллон, правильность написания и использование логотипов компаний и торговых марок.



Обратите внимание на неправильное написание компании «Genetron»

ПРОВЕРЬТЕ БАЛЛОН НА ПОДЛИННОСТЬ ОКРАСКИ И ПОВТОРНОЕ ИСПОЛЬЗОВАНИЕ БАЛЛОНА

Установите, был ли баллон перекрашен. Для выявления признаков перекраски поцарапайте поверхность. Выглядит ли баллон так, как будто был заново заполнен (по виду клапана можно определить снимали ли его раньше)? Проверьте, четко ли нанесены номера.



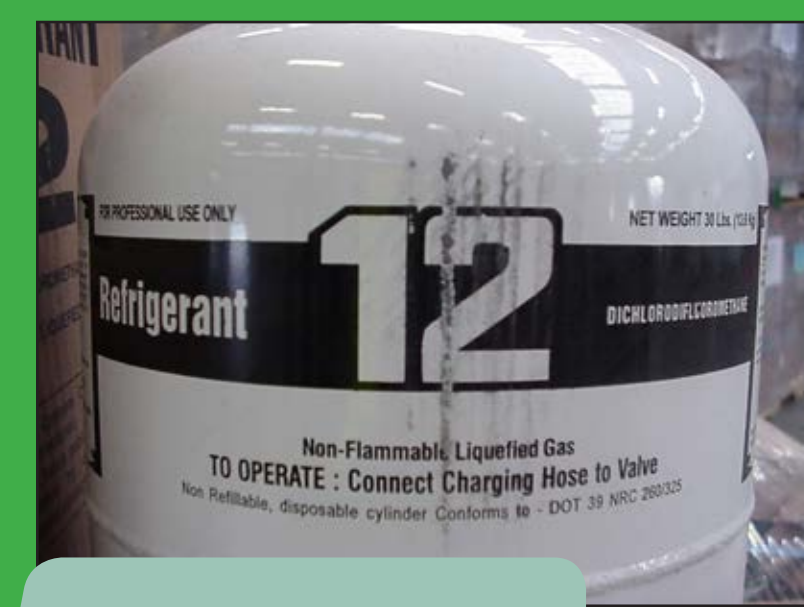
ПРОВЕРЬТЕ СПОСОБ НАНЕСЕНИЯ ЭТИКЕТКИ НА БАЛЛОН

На большинстве подлинных баллонов этикетки нанесены способом шелкового трафарета или распыления краской. Если этикетка приклеена или переведена, то это может указывать на подделку.

Стикеры и переводные наклейки на баллонах могут указывать на подделку

ПРОВЕРЬТЕ НАЛИЧИЕ КОНТАКТНОЙ ИНФОРМАЦИИ ПРОИЗВОДИТЕЛЯ НА БАЛЛОНАХ

Законные производители часто указывают информацию о компании и контактные данные на баллонах. Отсутствие такой информации должно насторожить проверяющего.



На баллоне не указан адрес производителя

ПРОВЕРЬТЕ СООТВЕТСТВИЕ ДАТЫ ПРОИЗВОДСТВА

Дата производства, указанная в документах должна совпадать с датой, указанной на баллоне.



ОБРАТИТЕ ВНИМАНИЕ НА УПАКОВКУ БЕЗ МАРКИРОВКИ И НЕПОЛНУЮ ДОКУМЕНТАЦИЮ

Подозрение вызывают не полностью заполненные документы, отсутствие полного наименования и соответствующие идентификационные номера, а также упаковка без маркировки, без указания страны-производителя или фабрики-производителя.

Баллоны без правильной маркировки должны вызвать подозрение. Подозрительными также считаются незапатентованные бренды и нейтральная упаковка

ОТБЕРИТЕ ОБРАЗЦЫ И ПРОВЕДИТЕ АНАЛИЗ

Если после физического досмотра баллонов остаются подозрения, необходимо провести анализ содержимого образца.



Использование портативного определителя хладагентов