

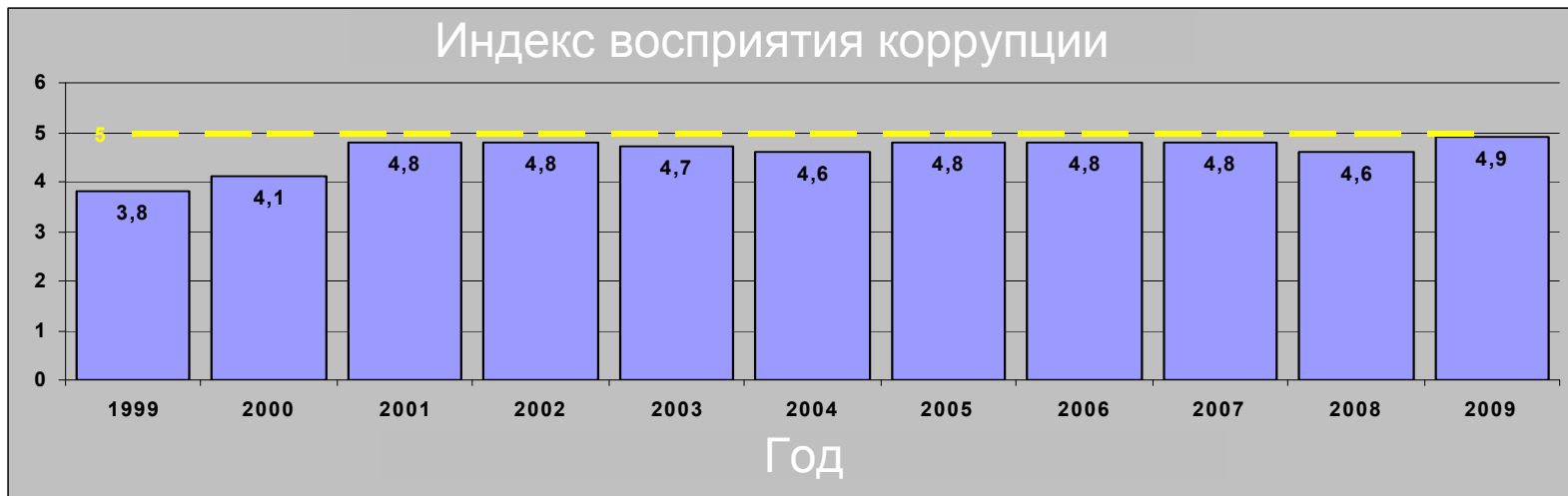


ДЕПАРТАМЕНТ ТАМОЖНИ ПРИ МИНИСТЕРСТВЕ ФИНАНСОВ РЕСПУБЛИКИ ЛИТВА

Целостность как инструмент содействия экономическому развитию в Литве



Коррупция в Литве



■ Уровень преступности:

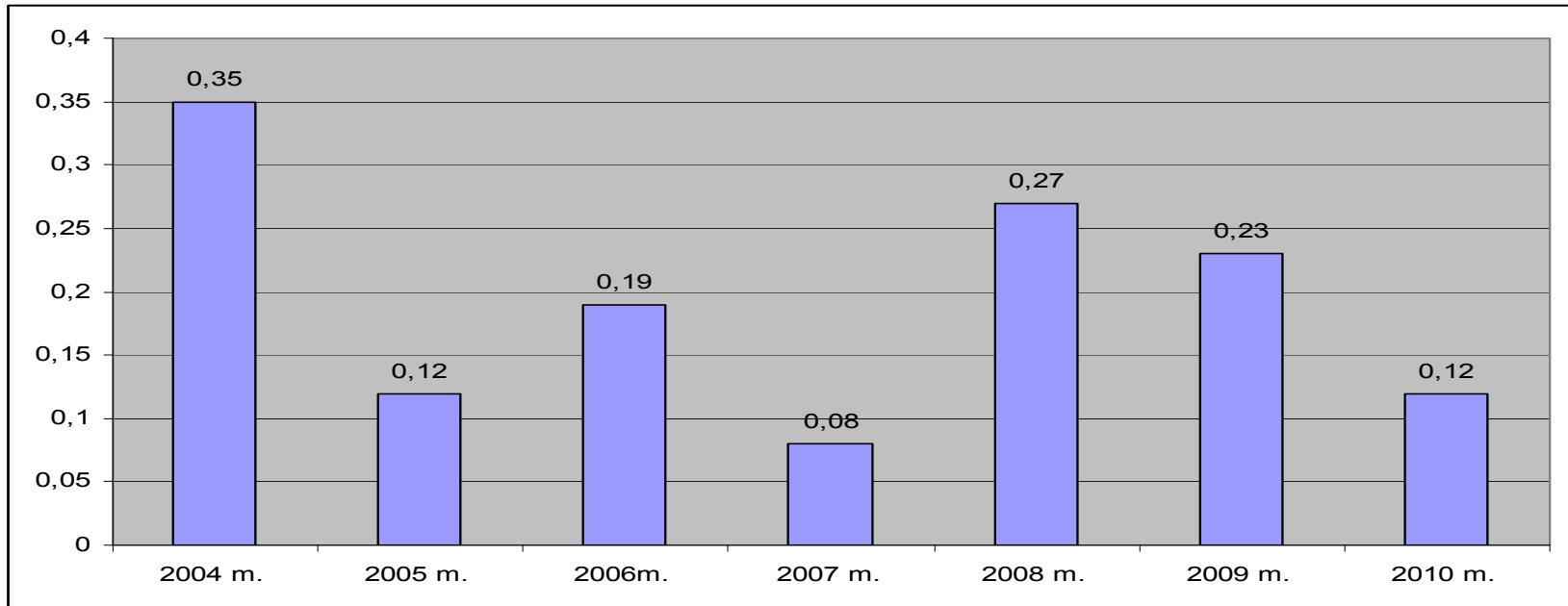
- Рост преступлений, связанных с коррупцией, на 23%

■ Индекс восприятия коррупции (ИВК) 2010:

- Балл – 4,9;
- Наивысший балл с 1999 г.;
- 52-е место из 180 стран;
- Одна из девяти стран, достигших наивысшего прогресса с 2008 г.



Коррупция в таможене (1)



- Уровень преступности – рассчитывается как среднее соотношение между количеством преступлений, связанных с коррупцией, и числом государственных служащих в таможенном ведомстве на начало и конец отчетного периода.



Коррупция в таможне (2)

- **“Карта коррупции в Литве 2007 и 2008”:**
 - ❑ 14-е место в рейтинге наиболее коррумпированных ведомств в стране (2007);
 - ❑ 17 % респондентов использовали свои связи;
 - ❑ 26 % респондентов намекнули на желательность «вознаграждения»;
 - ❑ 17 % респондентов приходилось «выражать благодарность» или передавать прочие вознаграждения



Реформа и модернизация

- Определение потребностей бизнеса:
 - Сотрудничество между таможней и бизнесом;
 - Информация о таможенных процедурах;
 - Оценка системы электронной таможни;
 - Оценка упрощения таможенных процедур;
 - Оценка инноваций;
 - Общий рейтинг коррупции




Опрос: влияние экономического развития страны на уровень коррупции

■ Связь между ВВП и ИВК:

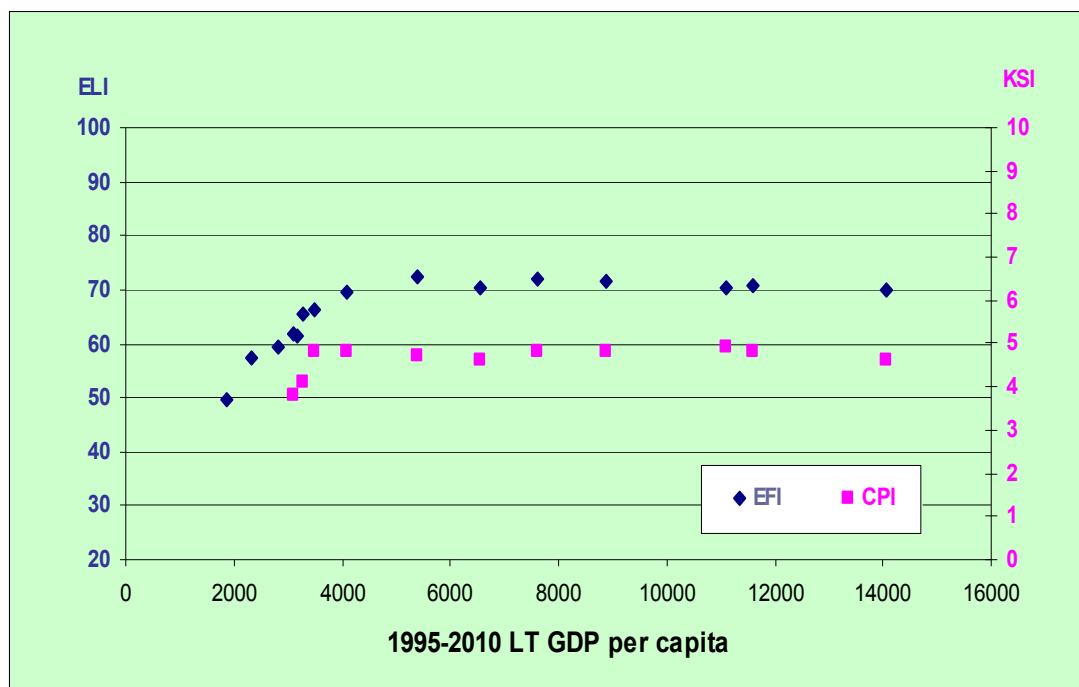
- Уровень коррупции определяется уровнем экономического развития;
- Высокая зависимость отмечается только между ИВК и ВВП на душу населения;
- Коррупция определяется скорее экономическим благосостоянием человека нежели общества.

■ Влияние уровня заработных плат на коррупцию:

- Низкий уровень экономического развития приводит к низкому уровню зарплат государственных служащих,
- что автоматически стимулирует коррупцию;
- Наем государственных служащих фактически осуществляется в условиях монополии



Зависимость между ИВК и ВВП в Литве



Год	ВВП	ИЭС	ИВК
1995	1855	49,7	
1996	2340	57,3	
1997	2833	59,4	
1998	3171	61,5	
1999	3113	61,9	3,8
2000	3267	65,5	4,1
2001	3493	66,1	4,8
2002	4086	69,7	4,8
2003	5389	72,4	4,7
2004	6563	70,5	4,6
2005	7607	71,8	4,8
2006	8866	71,5	4,8
2007	11585	70,9	4,8
2008	14049	70	4,6
2009	11098	70,3	4,9

Интерпретация коэффициента зависимости	
Очень сильная	1
Сильная	(0.7; 1)
Средняя	(0.5; 0.7)
Слабая	(0.2; 0.5)
Очень слабая	(0; 0.2)
Нет зависимости	0

Зависимость	Индекс экономической свободы	Индекс восприятия коррупции
ВВП на душу населения, USD	0.68	0.47



Выводы

- Коррупция влияет на экономическое развитие через государственное управление, что означает, что не только коррупция влияет на экономику, но и экономика влияет на коррупцию.
- Коррупция мешает государственному управлению – неэффективное и неадекватное государственное управление влияет на экономику и иностранные инвестиции – плохое состояния экономики влечет низкие зарплаты госслужащих, что стимулирует коррупцию.
- Уровень коррупции в большой степени зависит от уровня экономического развития, а потому статистически зависимость между ИВК и ВВП на душу населения в Литве низкая.



СПАСИБО



ДЕПАРТАМЕНТ ТАМОЖНИ ПРИ МИНИСТЕРСТВЕ ФИНАНСОВ РЕСПУБЛИКИ ЛИТВА