

# Zyrat Komunale për Komunitete dhe Kthim

2022  
janar-dhjetor

Zyrat Komunale për Komunitete dhe Kthim (ZKKK) janë të detyrueshme për të gjitha komunat dhe janë të mandatuara për të mbrojtur të drejtat e komuniteteve, për të siguruar qasje të barabartë në shërbime dhe për të krijuar kushte për kthim të qëndrueshëm. ZKKK-të i raportojnë drejtpërdrejt Kryetarit të Komunës. Madhësia dhe numri i posteve të ZKKK-ve përcaktohet nga përqindja e komuniteteve që banojnë në komunë dhe nevojat e tyre, si dhe nga numri i të kthyerve ose personave të riatdhesuar të planifikuar ose të pritur.

## Dokumentet kryesore

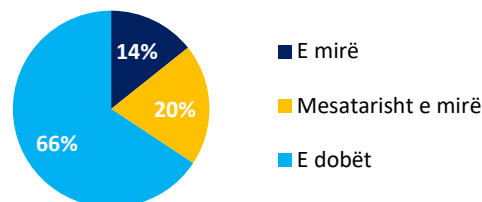
- Rregullorja 02/2010 për Zyrat Komunale për Komunitete dhe Kthim;
- Termat e Referencës së ZKKK-së - Procedurat Standarde të Veprimit.

## Themelimi

ZKKK-të janë themeluar në 35 komuna. Nuk ka ZKKK në Leposaviq, Mitrovicë të veriut, si dhe në Zubin Potok. Ekzistojnë edhe zyra ekuivalente që ushtrojnë funksione të ngjashme, por nuk llogariten si ZKKK në këtë fletë të dhënash.

Në përgjithësi, ZKKK-të punësojnë 138 zyrtarë dhe madhësia mesatare e tyre është 3.9 pozita për komunë.

## Qasja në burime financiare\*

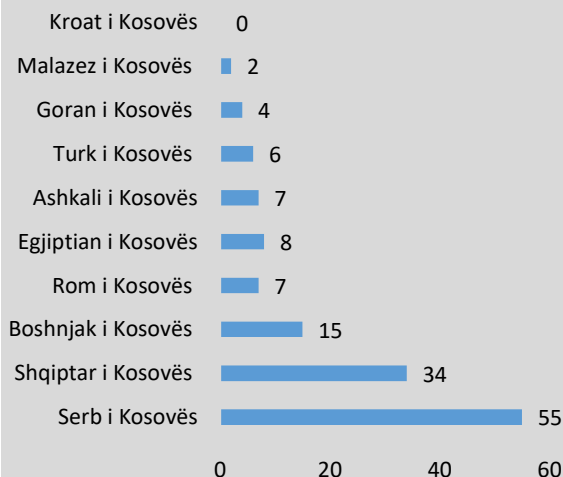


\* Sipas vlerësimit të ZKKK-ve

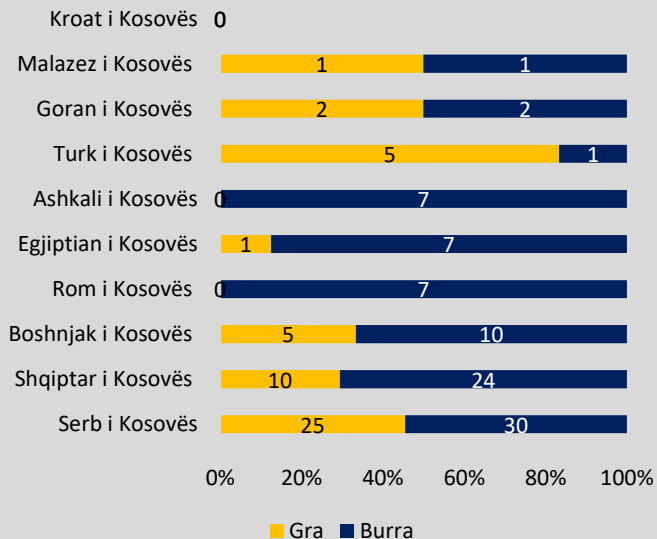
## Komunitetet dhe Përfaqësimi Gjinor

Gratë përbëjnë 36 për qind të punonjësve të ZKKK-ve. Zyrtarët serbë dhe shqiptarë të Kosovës përbëjnë 40 për qind, përkatësisht 25 për qind të totalit të pozitave në ZKKK. Ka të paktën një zyrtar që i përket secilit komunitet në Kosovë, me përjashtimin e vetëm të komunitetit kroat të Kosovës, që nuk është i përfaqësuar.

### Përfaqësimi i komuniteteve



### Përfaqësimi gjinor (sipas komuniteteve)



# Performanca në vitin 2022

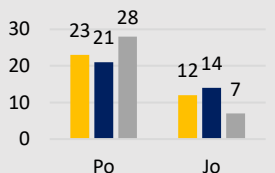
## Treguesit e përzgjedhur të performancës

Numri i ZKKK-ve që kanë ndërmarrë aktivitetet kryesore dhe detyrat thelbësore të parapara me kornizën ligjore dhe atë të politikave. Informacioni bazohet në monitorimin e rregullt nga ekipet e terrenit të Misionit të OSBE-së në Kosovë dhe shqyrtimet periodike specifike, si dhe në raportet e prodhuara nga komunat, që mbulojnë vitet 2020-2022.

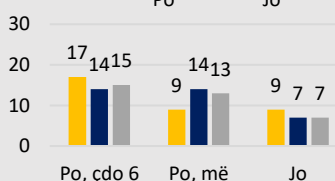
Shënim: të dhënat e vitit 2021 mbulojnë periudhën para zgjedhjeve komunale, përkatësisht nga janari deri në tetor 2021.

## 1 – Strategjia dhe planifikimi

Hartimi i planeve vjetore të punës

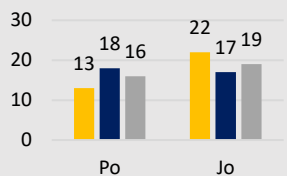


Kryerja e vlerësimit të nevojave të komuniteteve dhe personave të zhvendosur



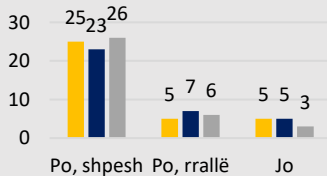
## 2 – Buxheti

Pjesëmarrja në përgatitjen e buxhetit komunal dhe dorëzimi i projekteve që shënjetrojnë komunitetet



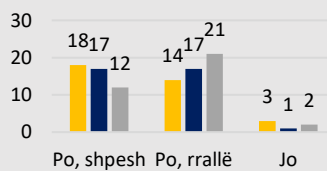
## 3 – Bashkëpunimi

Pjesëmarrja në mbledhje të Komiteteve për komunitete



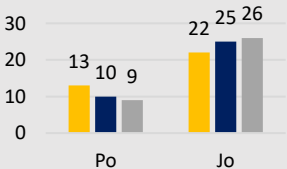
## 4 – Raportimi

Raportimi tek Kryetari, Kuvendi Komunal dhe/ose Institucionet qeveritare

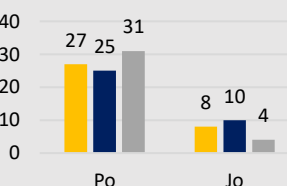


## 5 – Kontaktimi dhe konsultimet

Angazhimi në fushata vetëdijesimi që shënjetrojnë komunitetet



Kryerja e vizitave të rregullta tek komunitetet jo-shumicë



■ 2022 ■ 2021 ■ 2020

## Performanca e përgjithshme

Rezultatet e performancës së ZKKK-ve bazohen në rezultatet e përmblidhura të treguesve të performancës, të cilët pasqyrojnë aktivitetet kryesore dhe detyrat thelbësore të parapara me kornizën ligjore dhe të politikave përkatëse. Performanca vlerësohet "e lartë" kur rezultati i mbledhur është mbi 66 për qind, "mesatare" kur luhatet midis 66 për qind dhe 33 për qind, si dhe "e ulët" kur është nën 33 për qind.

	Strategjia dhe planifikimi	Buxheti	Bashkëpunimi	Raportimi	Komunikimi dhe konsultimi	PERFORMANCA E GJITHMBARSHEME
Deçan	E lartë	E lartë	E lartë	E lartë	E lartë	94%
Dragash	Mesatare	E lartë	E lartë	E lartë	E lartë	79%
Ferizaj	E lartë	E lartë	E lartë	E lartë	E lartë	92%
Fushë Kosovë	E ulët	E ulët	Mesatare	E ulët	E ulët	17%
Gjakovë	E lartë	E lartë	E lartë	E lartë	E lartë	92%
Gjilan	E lartë	E ulët	E lartë	E lartë	E lartë	70%
Gillogoc	Mesatare	Mesatare	E lartë	E lartë	E ulët	58%
Graçanicë	E ulët	E ulët	E ulët	Mesatare	E ulët	20%
Hani i Elezit	E ulët	Mesatare	E ulët	E ulët	E ulët	23%
Istog	E lartë	E lartë	E lartë	E lartë	Mesatare	82%
Junik	E ulët	Mesatare	E lartë	E lartë	E ulët	55%
Kaçanik	E ulët	Mesatare	E ulët	E lartë	E ulët	41%
Kamenicë	E lartë	E lartë	E lartë	E lartë	E lartë	98%
Klinë	E lartë	E lartë	E lartë	E lartë	Mesatare	83%
Kllokot	E ulët	E ulët	E ulët	E lartë	E ulët	24%
Lipjan	Mesatare	E ulët	Mesatare	Mesatare	E ulët	35%
Malishevë	Mesatare	E ulët	Mesatare	E lartë	Mesatare	44%
Mamushë	E ulët	E ulët	E lartë	E lartë	E ulët	38%
Mitrovicë Jugore	E lartë	E ulët	E lartë	E lartë	Mesatare	57%
Novobërdë	E lartë	E ulët	E lartë	Mesatare	E ulët	48%
Obiliq	E lartë	E ulët	E lartë	E lartë	E lartë	68%
Partesh	E ulët	Mesatare	E lartë	E lartë	E ulët	48%
Pejë	E lartë	E ulët	E lartë	E lartë	E lartë	78%
Podujevë	E lartë	E ulët	E lartë	E lartë	E ulët	56%
Prishtinë	E lartë	E lartë	E lartë	E lartë	E lartë	90%
Prizren	E lartë	E ulët	E lartë	E lartë	Mesatare	58%
Rahovec	E lartë	E lartë	E lartë	E lartë	E lartë	94%
Ranillug	E lartë	E ulët	E lartë	E lartë	E ulët	53%
Shtime	E lartë	E lartë	E lartë	E lartë	E lartë	89%
Skenderaj	E ulët	E lartë	E lartë	Mesatare	E ulët	59%
Shtërpçë	E lartë	E lartë	E ulët	E lartë	E lartë	84%
Suharekë	E ulët	E lartë	Mesatare	E lartë	Mesatare	59%
Viti	E ulët	E ulët	E lartë	Mesatare	E ulët	32%
Vushtrri	E ulët	E ulët	E lartë	E lartë	E ulët	41%
Zvečan	E ulët	E ulët	E ulët	E ulët	E ulët	8%
PERFORMANCË MESATARE 2021	57%	43%	71%	74%	50%	59%
PERFORMANCË MESATARE 2020	51%	55%	68%	78%	46%	59%

Misioni i OSBE-së në Kosovë mbështet pjesëmarrjen e rritur të komuniteteve në proceset dhe institucionet e vendimmarrjes dhe qeverisjes publike. Për të ndihmuar në këtë përpjekje, Misioni i OSBE-së në Kosovë monitoron rregullisht performancën e mekanizmave mbrojtës të komuniteteve komunale. Këto fletë informuese synojnë t'u ofrojnë institucioneve përkatëse tregues që mund të ndihmojnë në identifikimin e mangësive dhe përmirësimin e pajtueshmërisë.